

SWIM SPA XL

PARÁMETROS TÉCNICOS Y EQUIPAMIENTO

ESPECIFICACIONES DEL MODELO

Tamaño del vaso	550 x 250 x 134 cm
Tamaño con mueble	550 x 250 x 134 cm
Volumen de agua	10 200 l
Peso sin agua	1 400 kg
Peso con agua	11 600 kg
Vaso de Construcción Massive Shell gama de colores	si 2
Contracorriente	hasta 3 000 l / min

IMPULSORES

Número total de impulsores	21
Impulsores de contracorriente Swim Jet	6
Impulsores de hidromasaje	15
Air Control	1

CONTROL Y MANEJO

Unidad de control USSPA iNtelligent®	si
Sistema de control ISM®	si
Control vía aplicación USSPA SmartApp	si
Control web (conexión a internet requerida)	si
Autodiagnóstico con protocolo opcional	si
Monitorización de la vida útil de los componentes seleccionados	si
Modo Económico de Energía estándar	si
iNvision® display	si
Pulsadores piezoeléctricos iNcontrol	4

TECNOLOGÍA

Bomba 1 / dos velocidades	1,5 / 0,37 kW + 5 HP
Bomba 2 / una velocidad	1,5 kW + 5 HP
Bomba 3 / una velocidad	1,5 kW + 5 HP
Sistema de limpieza inteligente de agua ICM®	Automático / Manual
Filtración bajo presión Pressure Clean	si
Ozonizador OzonePure	si
Calefacción	6 kW Titanium Coil
Aislamiento	PU
Sistema de protección FreezeProtection	si
Iluminación	2 x 12 W

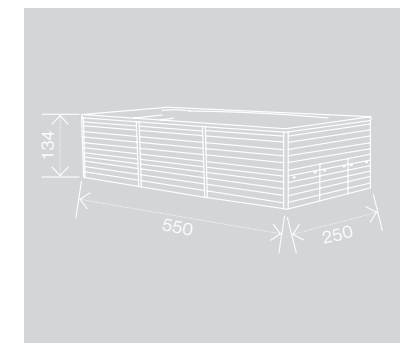
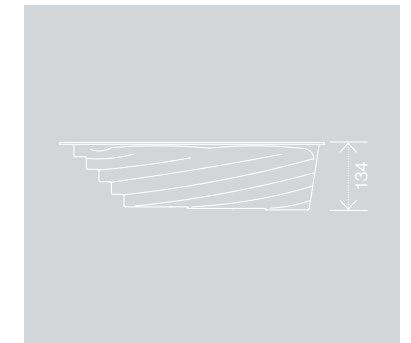
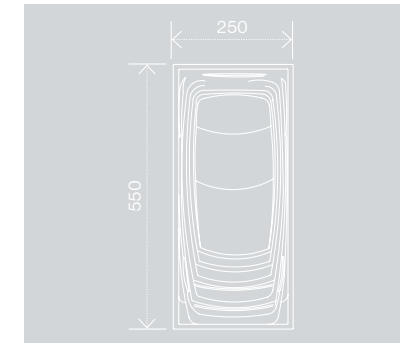
OTRO EQUIPAMIENTO ESTÁNDAR

Agarradero	1 + 2 Gymrail
Cubierta térmica / gama de colores	si / 8+
Mueble / diferentes acabados	si / 2
Fondo multinivel	si

Estaremos encantados de presentarle otras opciones de equipamiento y servicios. Visite nuestras salas de exposición.



Swim Spa XL | Swim Spa M



conexión estándar – 400 V / 50 Hz, disyuntor 16 A
protector de corriente IΔn = 0,03 A